



Landesärztekammer Hessen
Körperschaft des öffentlichen Rechts

LÄKH

Hessisches Weiterbildungsregister

Zentrale Ergebnisse 2024



Landesärztekammer Hessen
Stabsstelle Qualitätssicherung
Zentrales Mitgliederdatenmanagement
Ärztliche Geschäftsführung



- Welche Ärztinnen und Ärzte befinden sich wo in Weiterbildung?
 - In welchen Weiterbildungsstätten befinden sich keine Ärztinnen und Ärzte in Weiterbildung (ÄiW)?
- **Rechtliche Weichen (Kammerrecht):**
- **(WBO):** Alle Befugten sind verpflichtet, ihre ÄiW der LÄKH anzuzeigen
 - **(Berufsordnung):** Mitglieder sind verpflichtet, an Maßnahmen zur Sicherung der Qualität der ärztlichen Tätigkeit teilzunehmen und der Ärztekammer erforderliche Auskünfte zu erteilen.



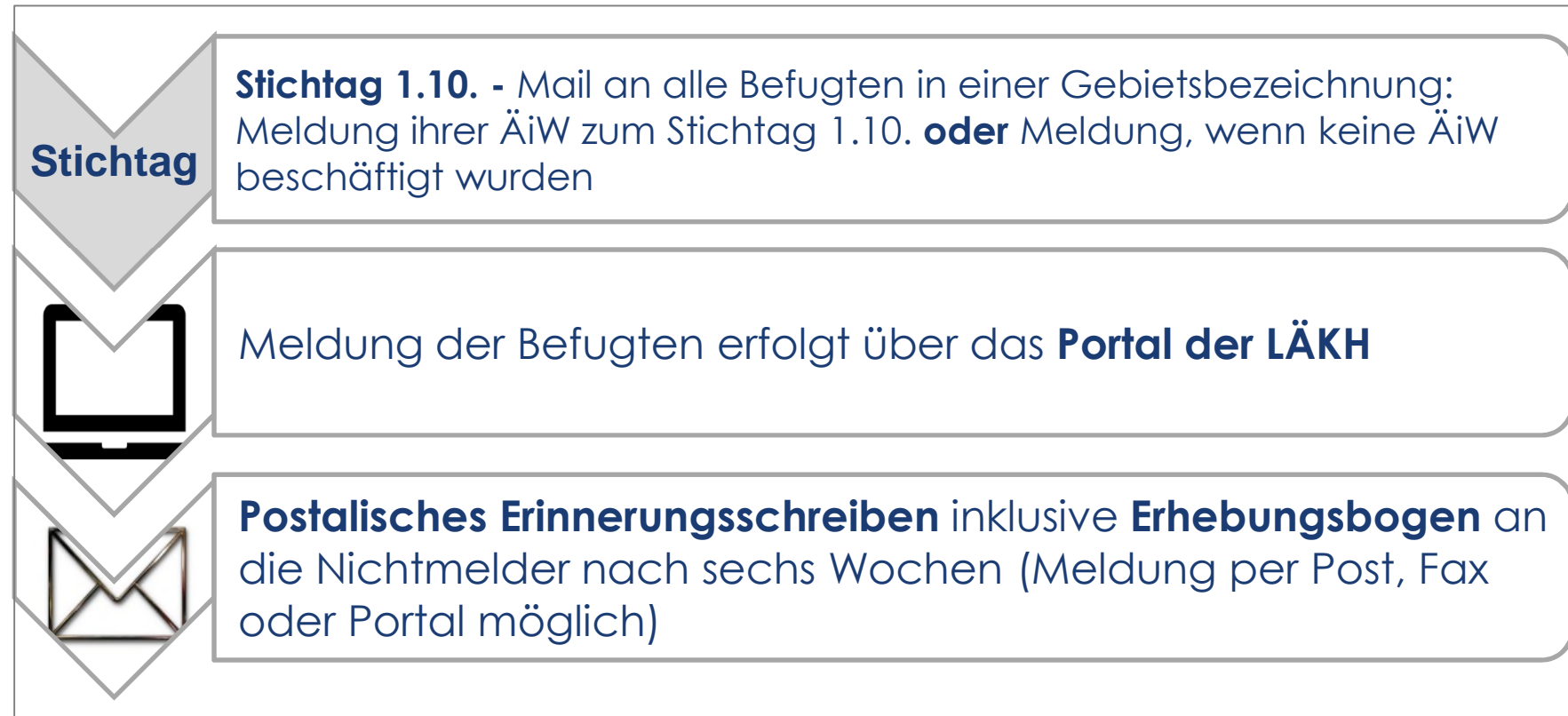
2013 Start des hessischen
Weiterbildungsregisters

→ Erhebung findet **1x jährlich** statt





Durchführung & Rekrutierung





Was müssen die Befugten melden?



Angaben zu den ÄiW:

- EFN der ÄiW
- Wochenarbeitszeit der ÄiW
- Mutterschutz/ Elternzeit



Keine ÄiW (Nullmeldung):

- Nullmeldung angeben



Aktuell

Angaben zur Befugnis

- Änderungen der Befugnis
(Ruhestand, Ausscheidung, Adressänderung)





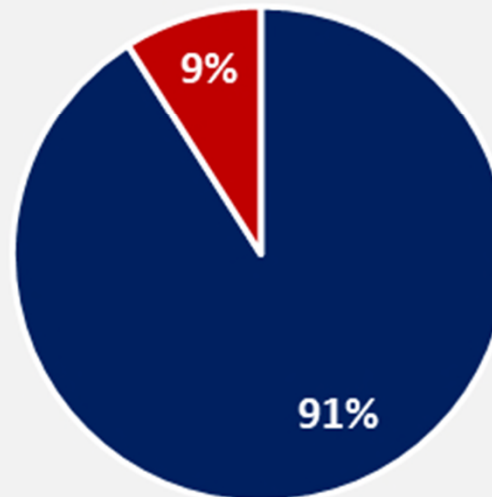
Zentrale Ergebnisse

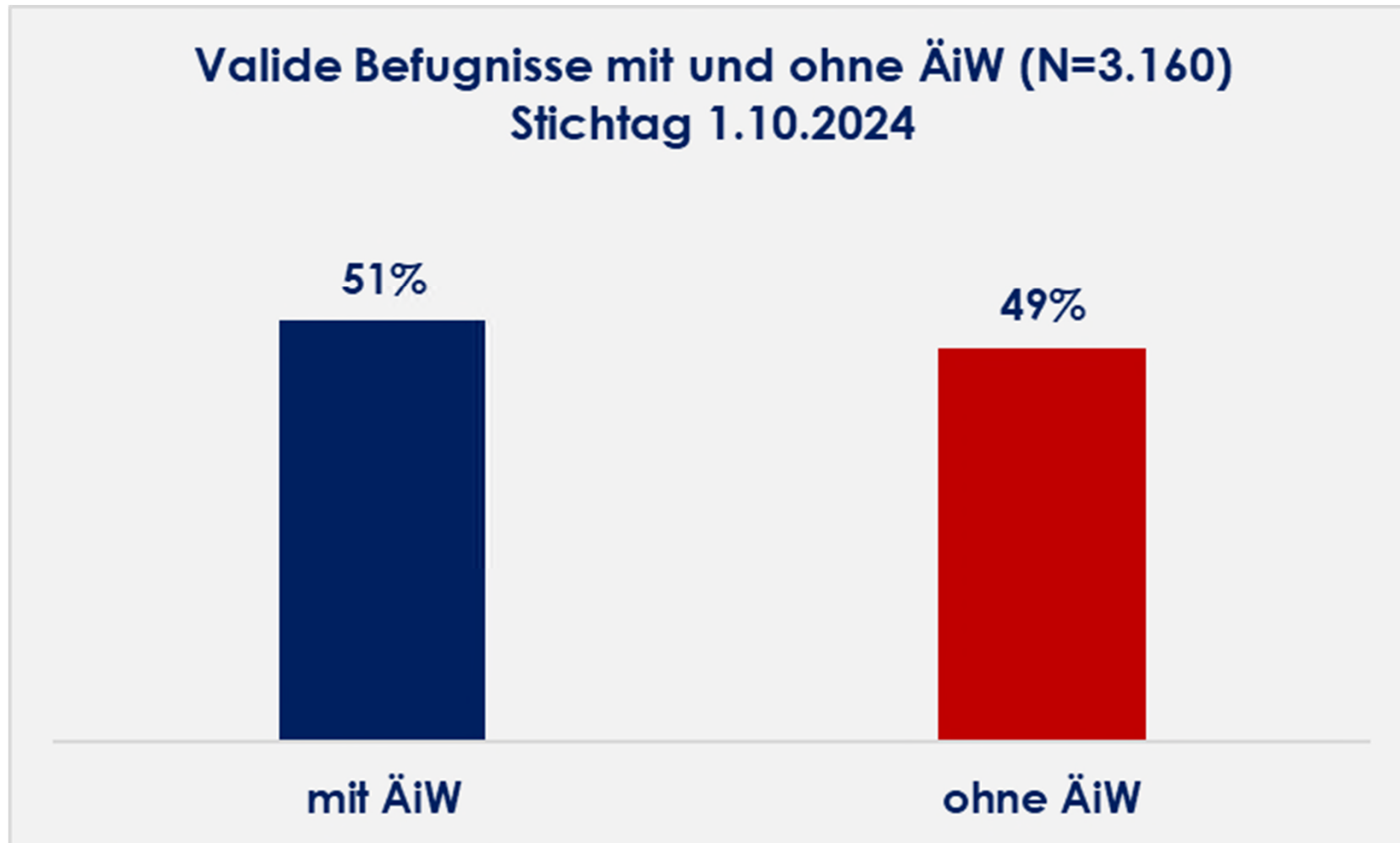




Rückmeldequote 2024 (N=3.524 Befugnisse)

■ gemeldet (n=3.210) ■ nicht gemeldet (n=314)







Anteil an Befugnissen ohne ÄiW (N=1.552) nach Fachgebieten (→ Top 6 der großen Fachgebiete)

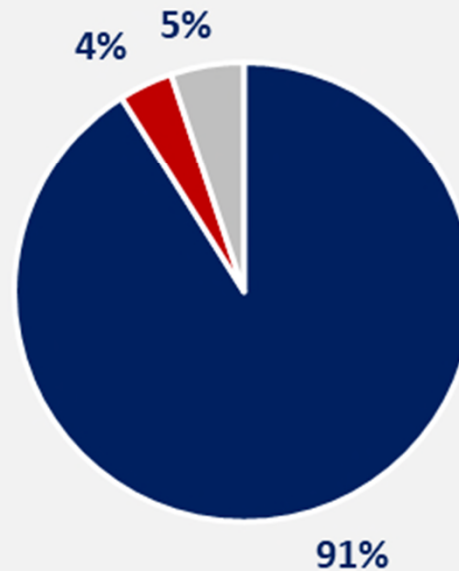
Fachgebiete	Anteil ohne ÄiW [%]
Kinder- und Jugendmedizin	61%
Allgemeinmedizin	57%
Frauenheilkunde und Geburtshilfe	55%
Gebiet Innere Medizin	53%
Gebiet Chirurgie	38%
Anästhesiologie	29%





Befugnisse ohne ÄiW nach Tätigkeitsart (N=1.552) Stichtag 1.10.2024

■ ambulant ■ sonstige ■ stationär



sonstige Einrichtungen: Ärztevereine, Arbeitsmedizinischer Dienst, Arzthelferinnenausbildungsstätte, Berufsschule, Regierungsbehörde, Bundeswehr, Firma, Gemeinde, Gesundheitsamt, Gruppe, Institut, Pflegeheim, Pharmafirma, Sanatorium, Sachgebiet oder Verband.





Ärztinnen und Ärzte in Weiterbildung (ÄiW)





Angaben zu den Ärztinnen und Ärzten in WB (ÄiW)

Merkmale	Daten 2024
Anzahl ÄiW	N=6.672 (exkl. Doppler n=343 u. Mutterschutz/ Elternzeit n=435)
Alter (N=6672)	Ø 34,6 Jahre Median: 33,0 Jahre <ul style="list-style-type: none"> - Ø 34,6 Jahre (männlich) - Ø 34,7 Jahre (weiblich)
Geschlecht (N=6671)	42 % männlich (n=2.804) 58 % weiblich (n=3.867)
Bereits erworbene Facharztqualifikation	12 % aller ÄiW (n=770), davon <ul style="list-style-type: none"> - 44 % männlich (n=343) - 56 % weiblich (n=427) - Ø 41,1 Jahre Median: 39,0 Jahre





Anzahl an ÄiW nach Fachgebieten (N=6.672) Stichtag 1.10.2024



	Anz
Innere Medizin	1657
Chirurgie	975
Anästhesiologie	719
Allgemeinmedizin	455
Psychiatrie und Psychotherapie	450
Neurologie	371
Frauenheilkunde und Geburtshilfe	348
Kinder- und Jugendmedizin	334
Radiologie	175
Augenheilkunde	150
Psychosomatische Medizin und Psychotherapie	142
Haut- und Geschlechtskrankheiten	136
Urologie	134
Arbeitsmedizin	131
Kinder- und Jugendpsychiatrie und -psychotherapie	88
Hals-Nasen-Ohrenheilkunde	72
Neurochirurgie	65

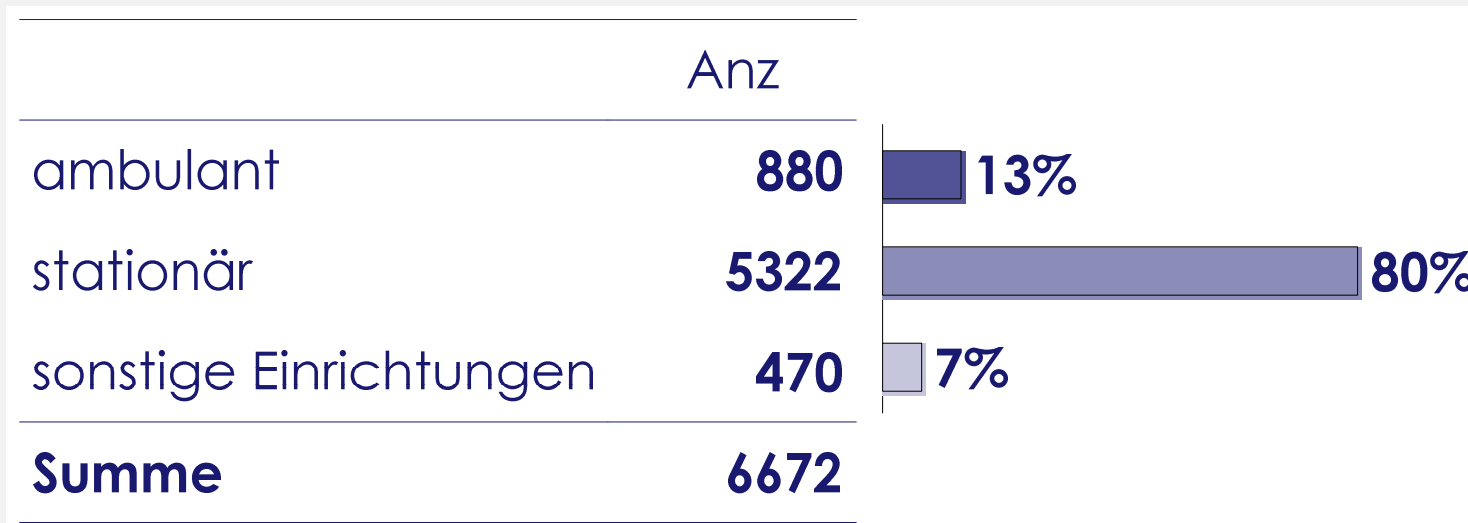
Öffentliches Gesundheitswesen	44
Pathologie	36
Strahlentherapie	32
Mund-Kiefer-Gesichtschirurgie	28
Nuklearmedizin	26
Laboratoriumsmedizin	25
Transfusionsmedizin	23
Rechtsmedizin	15
Mikrobiologie, Virologie und Infektionsepidemiologie	12
Physikalische und Rehabilitative Medizin	10
Neuropathologie	6
Humangenetik	5
Anatomie	4
Hygiene und Umweltmedizin	3
Pharmakologie und Toxikologie	1
Summe	6672*

* exkl. Doppler u. Mutterschutz/Elternzeit





Anteil an ÄiW nach Tätigkeitsart (N=6.675) Stichtag 1.10.2024

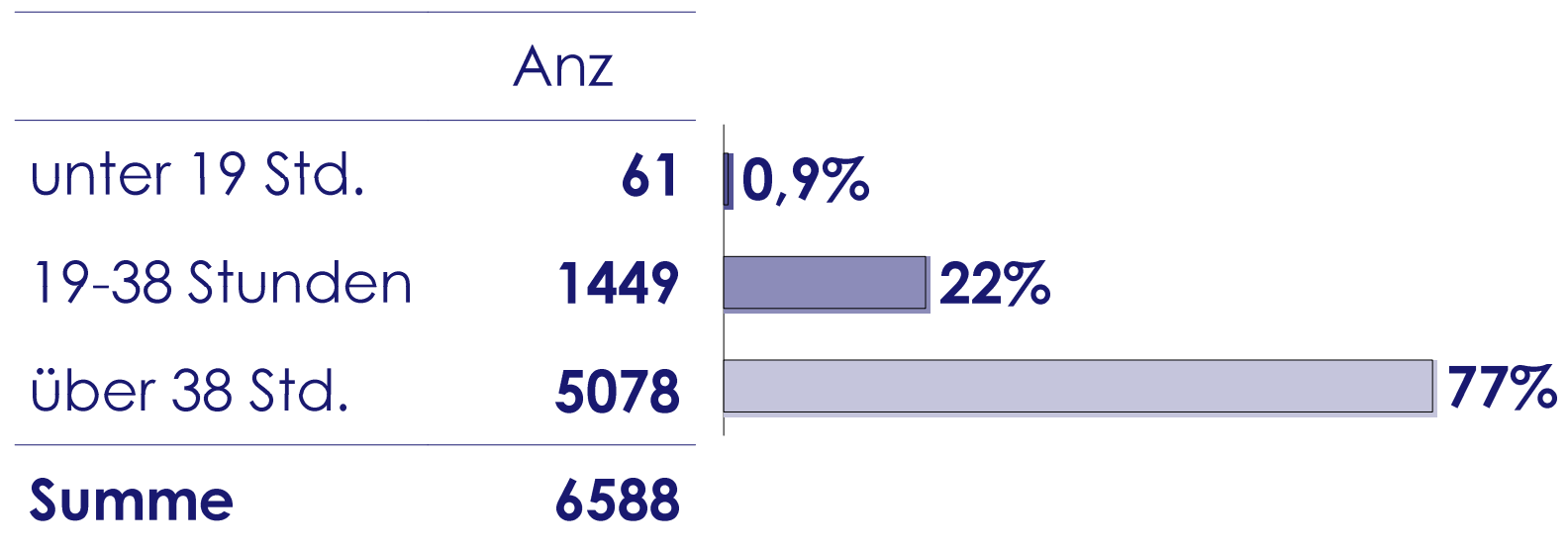


sonstige Einrichtungen: Ärztevereine, Arbeitsmedizinischer Dienst, Arzthelferinnenausbildungsstätte, Berufsschule, Regierungsbehörde, Bundeswehr, Firma, Gemeinde, Gesundheitsamt, Gruppe, Institut, Pflegeheim, Pharmafirma, Sanatorium, Sachgebiet oder Verband.





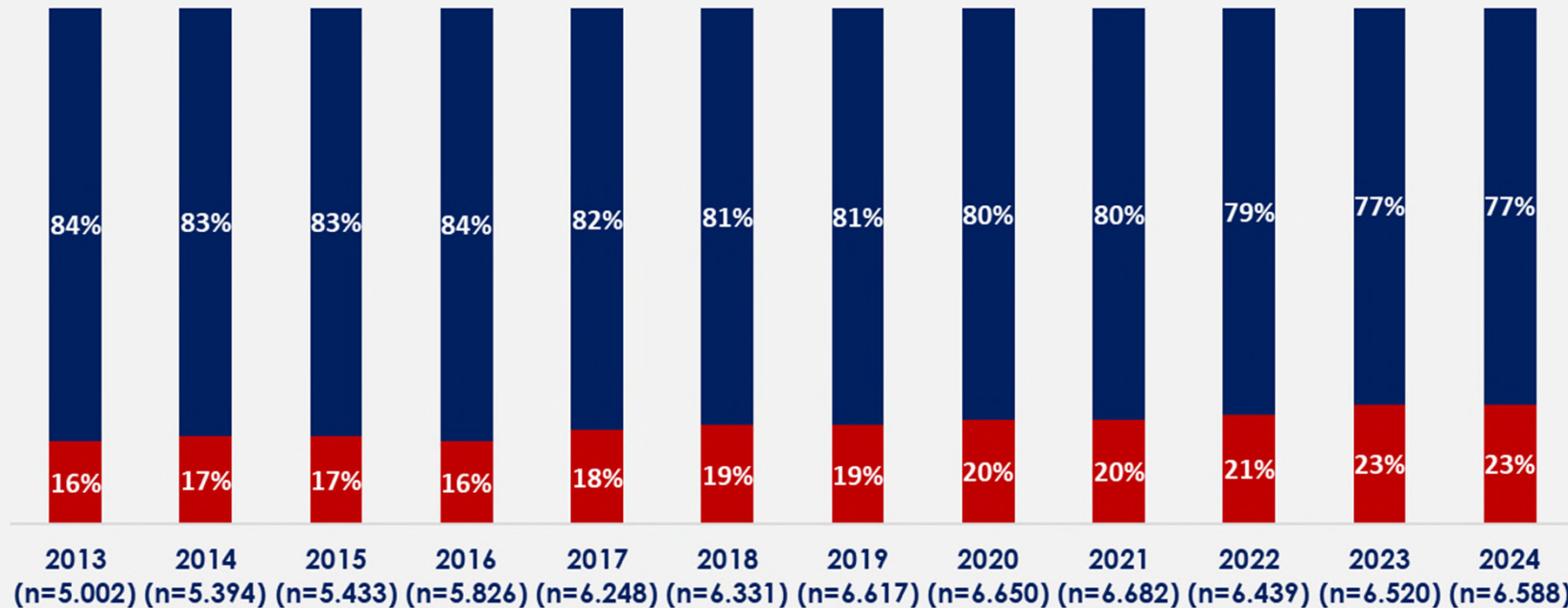
Vertragliche Wochenarbeitszeit (N=6.672) Stichtag 1.10.2024





Anteil an ÄiW nach Teil- und Vollzeittätigkeit (2013-2024)

■ Teilzeit ■ Vollzeit



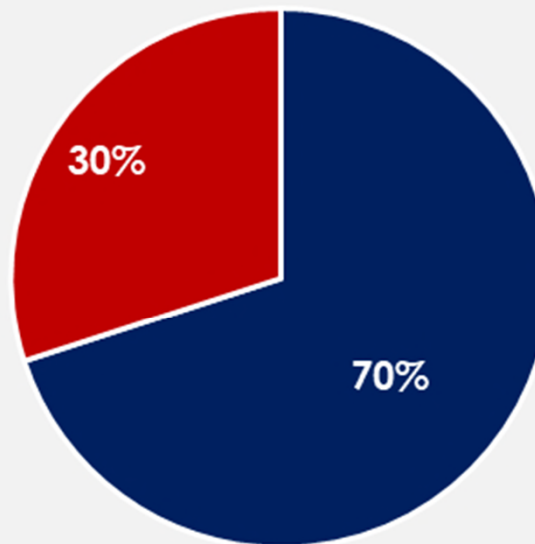
Vollzeit (bis 2022): > 37 Wochenstunden
Vollzeit (seit 2023): > 38 Wochenstunden





Anteil an ÄiW nach Staatsangehörigkeit (N=6.672) Stichtag 1.10.2024

■ Deutscher Pass ■ Ausländischer Pass





Ausländische und deutsche ÄiW nach Geschlecht Stichtag 1.10.2024

ÄiW mit ausländischen Pass nach Geschlecht (n=2017)

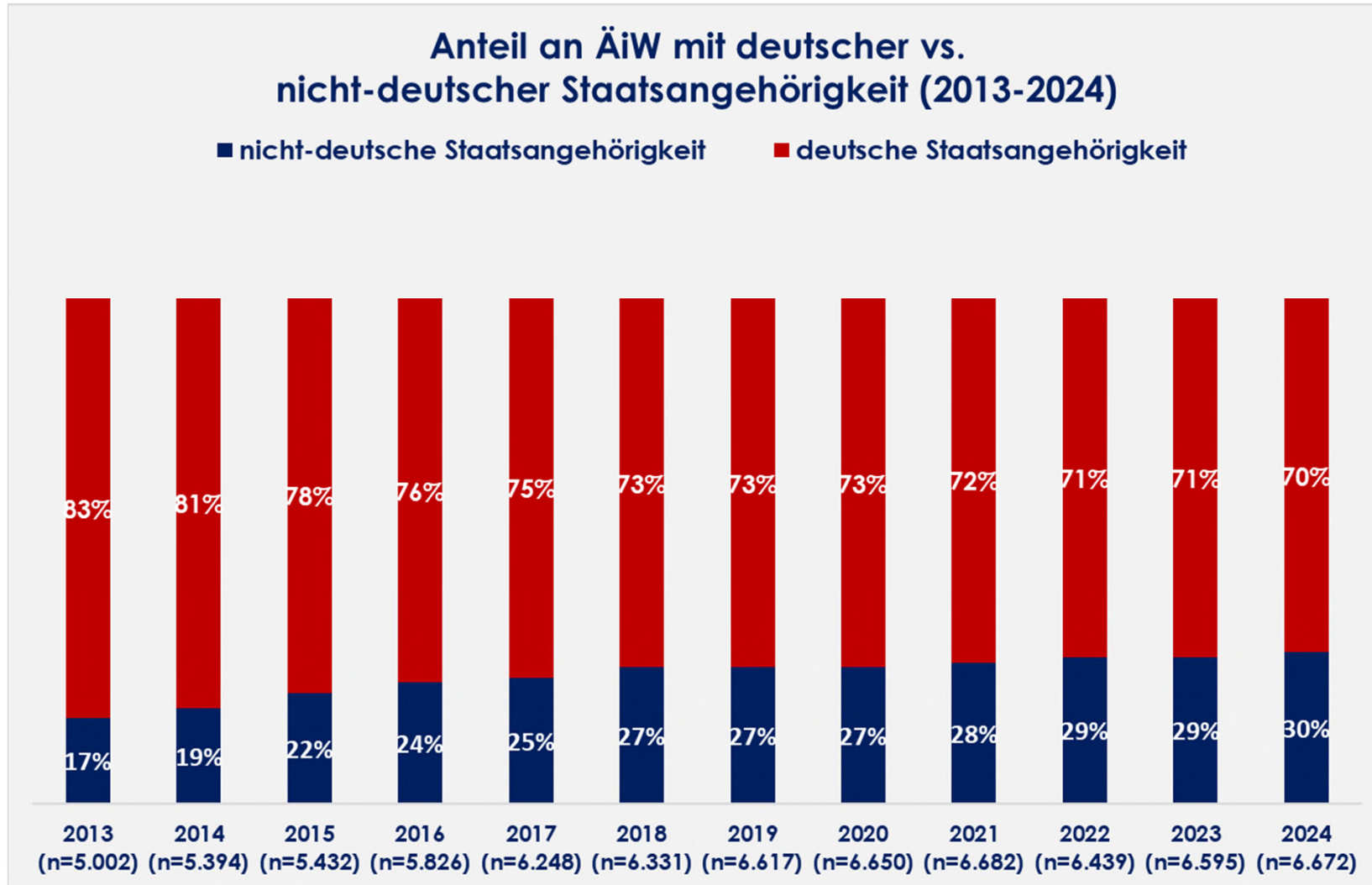


	Anz	
männlich	1024	51%
weiblich	993	49%
Summe	2017	

ÄiW mit deutschen Pass nach Geschlecht (n=4655)

	Anz	
männlich	1780	38%
weiblich	2874	62%
Summe	4654	

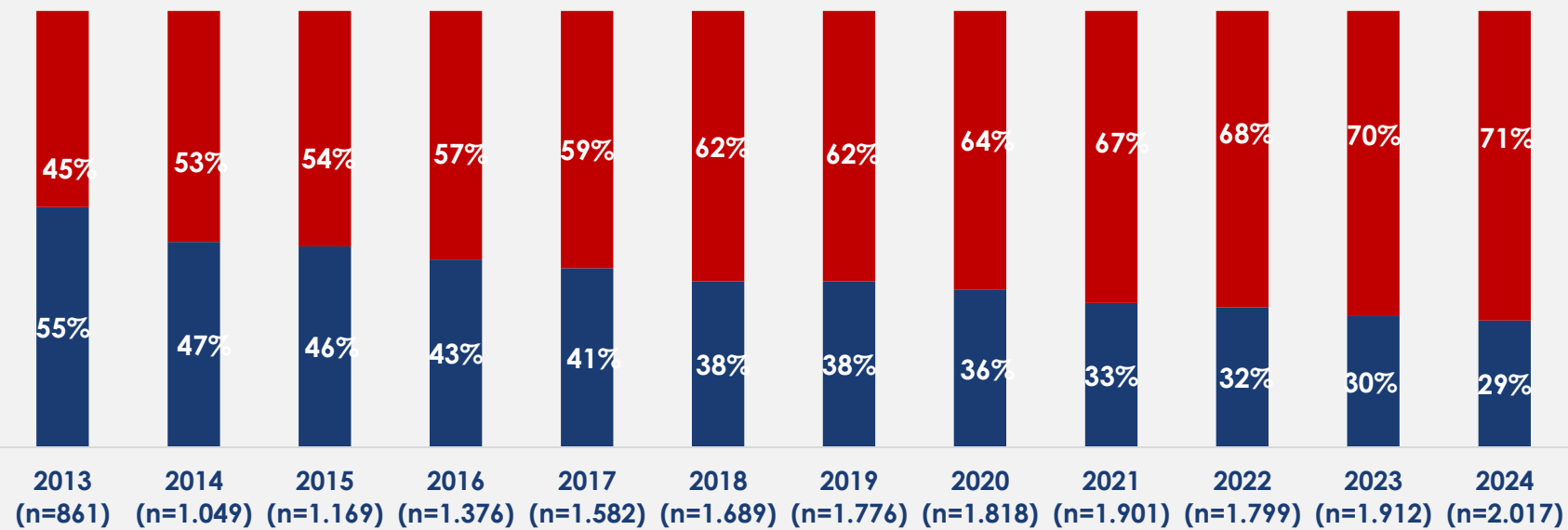






ÄiW mit nicht-deutschen Pass nach EU- und Nicht-EU-Staatsangehörigkeit (2013-2024)

■ EU-Bürger ■ Nicht-EU-Bürger





→ Nächste Erhebung: **Oktober 2025**





Kontakt:

Stabsstelle Qualitätssicherung

**Landesärztekammer Hessen
Hanauer Landstraße 152
60314 Frankfurt am Main
E-Mail: qs@laekh.de
Tel.: 069 97672-195**

