



Landesärztekammer Hessen
Körperschaft des öffentlichen Rechts

LÄKH



Hessisches Weiterbildungsregister Zentrale Ergebnisse 2023

Dr. I. Natanzon

Landesärztekammer Hessen

- Welche Ärztinnen und Ärzte befinden sich wo in Weiterbildung?
- In welchen Weiterbildungsstätten befinden sich keine Ärztinnen und Ärzte in Weiterbildung (ÄiW)?
- 2010 wurden die **rechtlichen Weichen** gestellt:
Laut hessischer WBO sind alle Befugten **verpflichtet**, ihre ÄiW der Ärztekammer anzuzeigen
- 2013 Start des hessischen Weiterbildungsregisters
→ Erhebung findet **1x jährlich** statt



Wie erfolgt die Erhebung?

Alle Jahre wieder im Oktober...

Stichtag

Weiterbildungsbefugten werden **per E-Mail** um Meldung ihrer zum **Stichtag 1.10.** befindlichen **ÄiW** angeschrieben



Meldung der Befugten erfolgt über das **Portal**



Postalisches Erinnerungsschreiben inklusive **Erhebungsbogen** an die Nichtmelder nach **6 Wochen**

Was müssen die Weiterbildungsbefugten melden?



Angaben zu den ÄiW:

- ✓ EFN der ÄiW
- ✓ Wochenarbeitszeit der ÄiW
- ✓ Mutterschutz/ Elternzeit



Keine ÄiW (Nullmeldung):

- ✓ Nullmeldung angeben



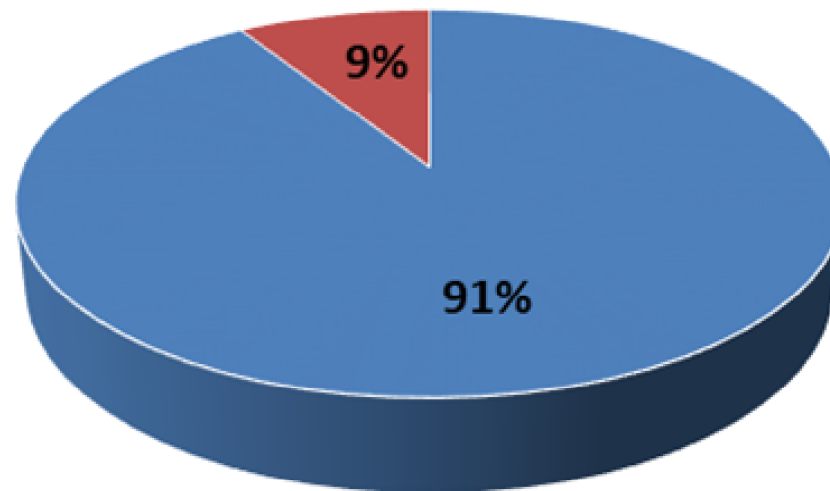
Angaben zur Befugnis

Aktuell

- ✓ Änderungen der Befugnis
(Ruhestand, Ausscheidung, Adressänderung)

Rückmeldequote 2023 (N=3.473)

■ gemeldet (n=3.149) ■ nicht gemeldet (n=324)



Valide Befugnisse mit und ohne ÄiW (N=3.093) Stichtag 1.10.2023

51%



mit ÄiW

49%



ohne ÄW



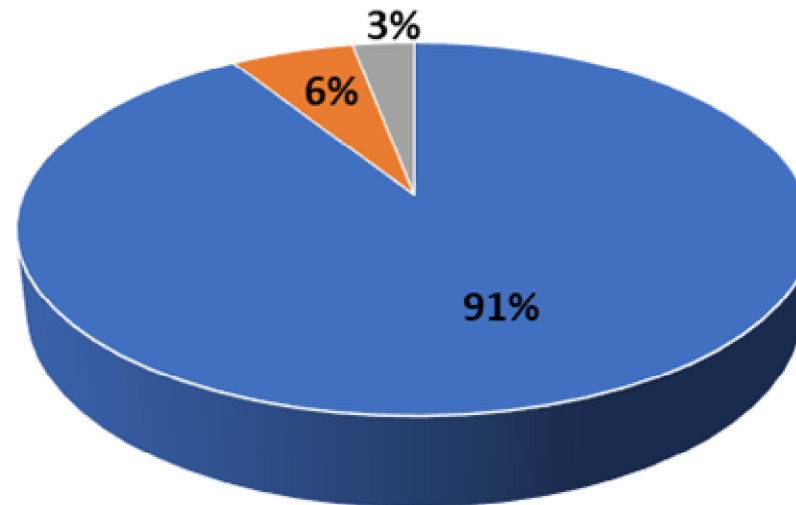
Befugnisse ohne ÄiW

Anteil an Befugnissen ohne ÄiW (N=1.510) nach Fachgebieten (→ Top 6 der großen Fachgebiete)

Fachgebiete	Anteil ohne ÄiW [%]
Allgemeinmedizin	58%
Kinder- und Jugendmedizin	57%
Gebiet Innere Medizin	53%
Frauenheilkunde und Geburtshilfe	50%
Gebiet Chirurgie	38%
Anästhesiologie	28%

Befugnisse ohne ÄiW nach Tätigkeitsart (N=1.510) Stichtag 1.10.2023

■ ambulant ■ stationär ■ sonstige



sonstige Einrichtungen: Ärztevereine, Arbeitsmedizinischer Dienst, Arzthelferinnenausbildungsstätte, Berufsschule, Regierungsbehörde, Bundeswehr, Firma, Gemeinde, Gesundheitsamt, Gruppe, Institut, Pflegeheim, Pharmafirma, Sanatorium, Sachgebiet oder Verband.



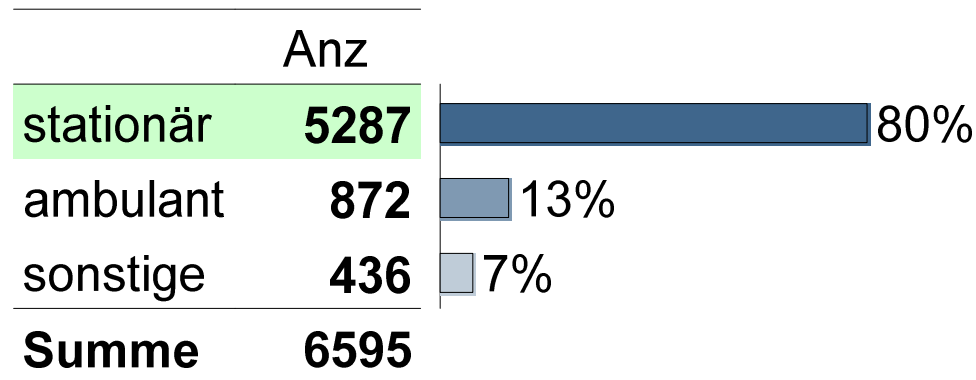
Ärztinnen und Ärzte in Weiterbildung (ÄiW)

Merkmale	Daten 2023
Anzahl ÄiW	N=6.595 (exkl. Doppler n=363 u. Mutterschutz/ Elternzeit n=434)
Alter	Ø 34,5 Jahre Median: 33,0 Jahre - Ø 34,6 Jahre (männlich) - Ø 34,5 Jahre (weiblich)
Geschlecht	42% männlich (n=2.763) 58% weiblich (n=3.831)
Bereits erworbene Facharztqualifikation	12% aller ÄiW (n=761), davon - 47% männlich (n=357) - 53% weiblich (n=404) - Ø 40,8 Jahre Median: 39,0 Jahre

ÄiW nach Fachgebieten (N=6.595) Stichtag 1.10.2023

	Anz		
Gebiet Innere Medizin	1667	Nuklearmedizin	19
Gebiet Chirurgie	1006	Transfusionsmedizin	16
Anästhesiologie	642	Mikrobiologie, Virologie und Infektionsepidemiologie	13
Allgemeinmedizin	456	Neuropathologie	6
Psychiatrie und Psychotherapie	432	Humangenetik	5
Neurologie	411	Hygiene und Umweltmedizin	5
Frauenheilkunde und Geburtshilfe	399	Physikalische und Rehabilitative Medizin	5
Kinder- und Jugendmedizin	324	Anatomie	3
Haut- und Geschlechtskrankheiten	152	Klinische Pharmakologie	2
Radiologie	144	Phoniatrie und Pädaudiologie	1
Urologie	141	Summe	6595*
Arbeitsmedizin	136	* exkl. Doppler (n=363) u. Mutterschutz/Elternzeit (n=434)	
Augenheilkunde	127		
Psychosomatische Medizin und Psychotherapie	94		
Kinder- und Jugendpsychiatrie und -psychotherapie	92		
Hals-Nasen-Ohrenheilkunde	66		
Neurochirurgie	62		
Öffentliches Gesundheitswesen	45		
Pathologie	30		
Mund-Kiefer-Gesichtschirurgie	28		
Strahlentherapie	25		
Rechtsmedizin	21		
Laboratoriumsmedizin	20		

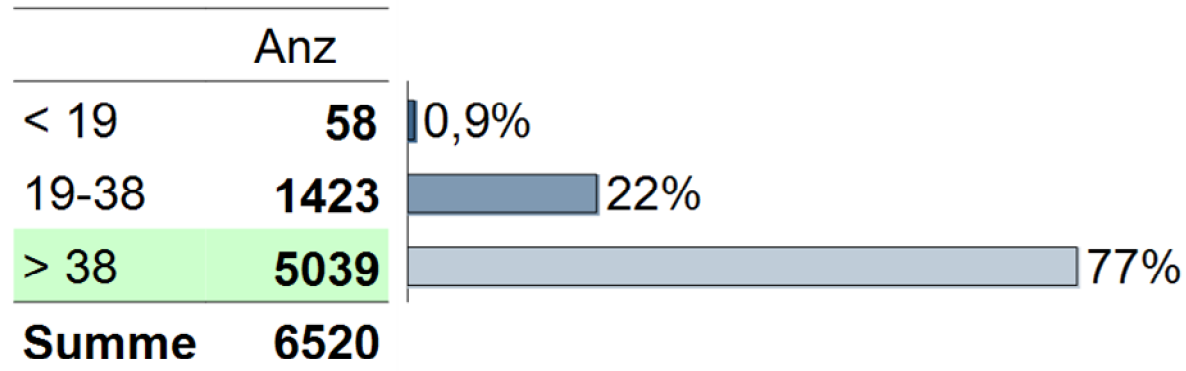
Anteil an ÄiW nach Tätigkeitsart (N=6.595) Stichtag 1.10.2023



„sonstige Einrichtungen“:

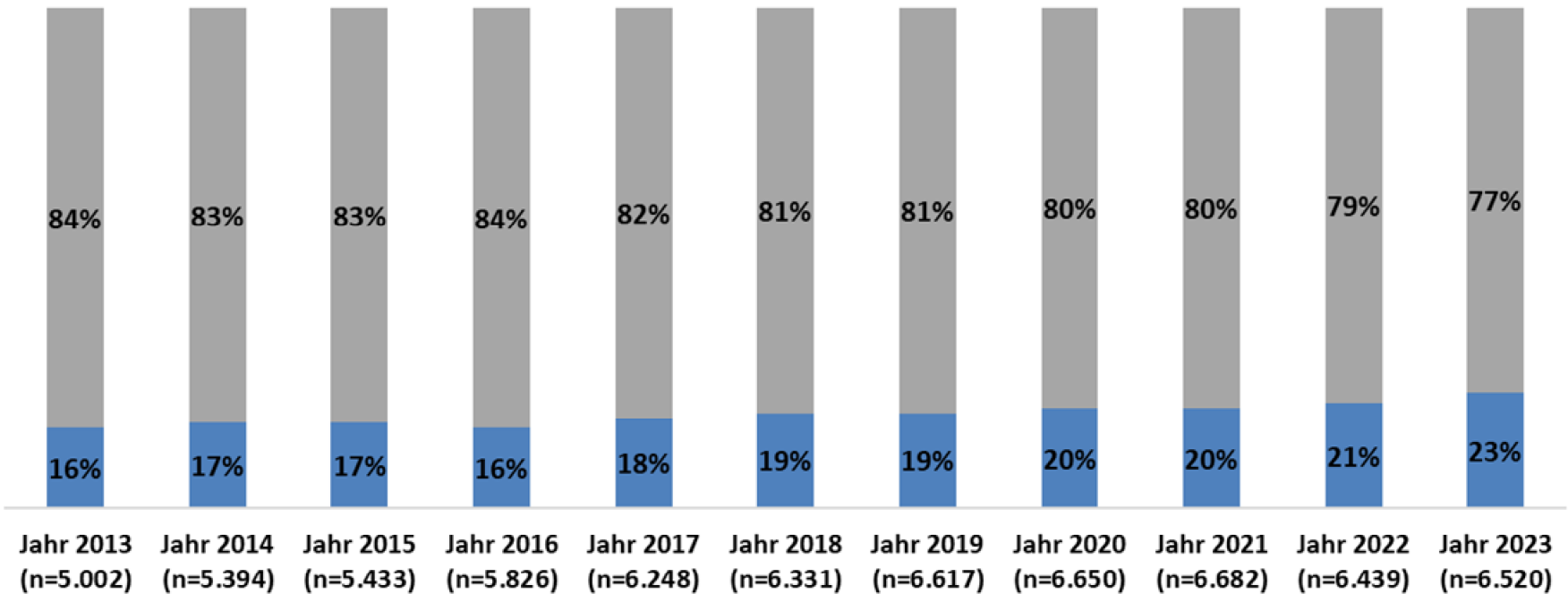
Ärztevereine, Arbeitsmedizinischer Dienst, Arzthelferinnenausbildungsstätte, Berufsschule, Regierungsbehörde, Bundeswehr, Firma, Gemeinde, Gesundheitsamt, Institut, Pflegeheim, Pharmafirma, Sanatorium, Sachgebiet oder Verband.

Verteilung der vertraglichen Wochenarbeitszeit (N=6.520) Stichtag 1.10.2023



Anteil an ÄiW nach Teil- und Vollzeittätigkeit (2013-2023)

■ Teilzeit ■ Vollzeit



→ Anmerkung:

Vollzeit (bis 2022): > 37 Wochenstunden

Vollzeit (seit 2023): > 38 Wochenstunden

Anteil an ÄiW nach Staatsangehörigkeit (n=6.595) Stichtag 1.10.2023

	Anz	
Deutscher Pass	4679	71%
Ausländischer Pass	1916	29%
Summe	6595	

Ausländische und deutsche ÄiW nach Geschlecht Stichtag 1.10.2023

ausländische ÄiW (n=1.916)

GESCHLECHT

	Anz	
männlich	978	51%
weiblich	938	49%
Summe	1916	

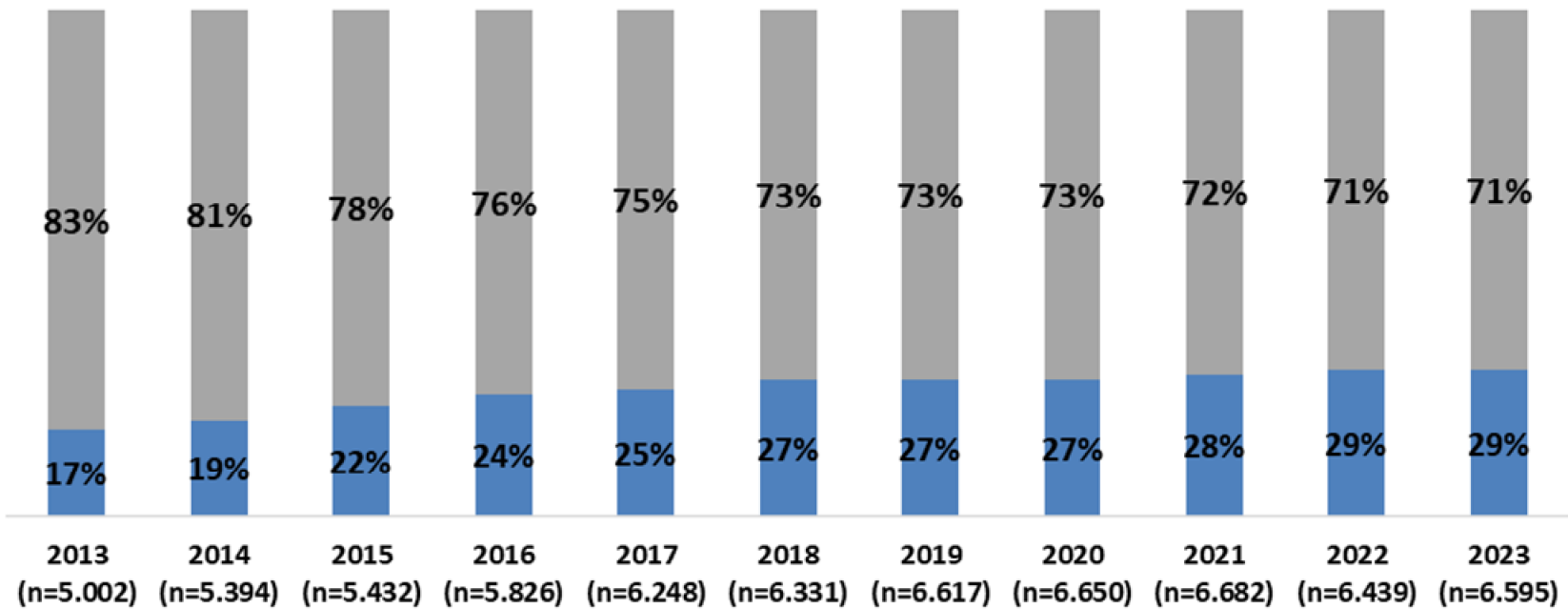
deutsche ÄiW (n=4.678)

GESCHLECHT

	Anz	
männlich	1785	38%
weiblich	2893	62%
Summe	4678	

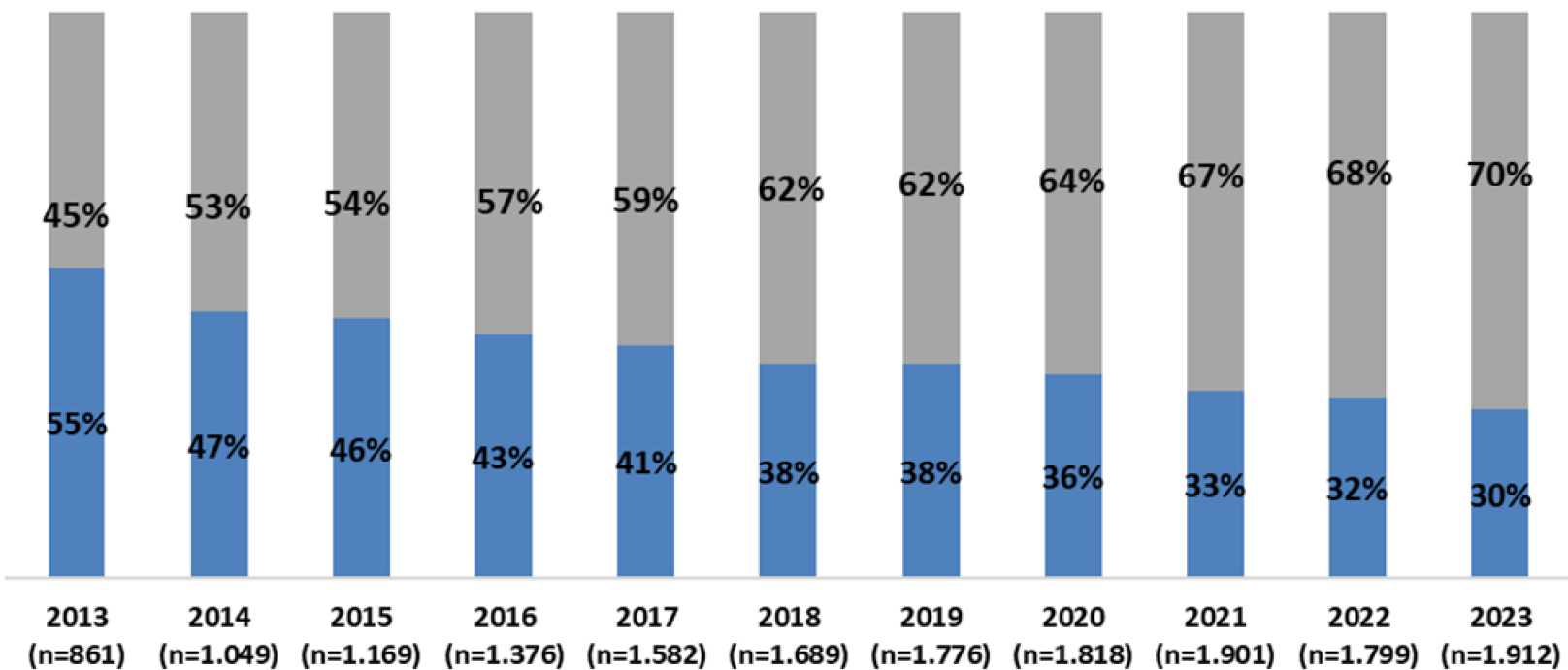
Anteil an ÄiW mit ausländischer vs. deutscher Staatsangehörigkeit (2013-2023)

■ ausländischer Pass ■ deutscher Pass



Ausländische ÄiW nach EU- und Nicht-EU-Staatsangehörigkeit (2013-2023)

■ EU-Bürger ■ Nicht-EU-Bürger





Nächste Erhebung: Oktober 2024





Kontakt:
Dr. Dipl.- Soz. Iris Natanzon
Stabsstelle Qualitätssicherung

Landesärztekammer Hessen
Hanauer Landstraße 152
60314 Frankfurt am Main
E-Mail: iris.natanzon@laekh.de