




# Überwachung der Qualitätssicherung in der Hämotherapie durch die Landesärztekammer Hessen

Liina Baumann, Roland Kaiser  
Marburg, 07. März 2008


**Workshop für Qualitätsbeauftragte  
Hämotherapie**



## Vorgabe Richtlinien

### Aufgaben der Landesärztekammern

- LÄK prüft die Qualifikation der QbA
- LÄK unterstützt den QbA bei seinen Aufgaben
- LÄK nimmt Qualitätsberichte der QbA entgegen




## Aufgaben/Aktivitäten der LÄKH

### I. Sicherstellung der Qualifikation

**Seit 2006:**


Durchführung der 40-Stunden-Kurse für  
Qualitätsbeauftragte Hämotherapie



## Aktivitäten der LÄKH

### II. Erfassung und Überwachung

Oktober **2006** → Anschreiben aller uns bekannten stationären Einrichtungen, von denen keine aktuellen QbA-Bestellungen, Qualitätsberichte etc. vorlagen




## Aktivitäten der LÄKH

### II. Erfassung und Überwachung


#### Seit 2007:

- ▶ Einrichtung einer Datenbank
- ▶ Einrichtung der Internetseiten
- ▶ Veröffentlichungen
- ▶ Einheitliche Vorlage für Qualitätsberichte
- ▶ Dez. 2007 – \*Befragung der QbA; Erfassung der Kontaktdaten und Einrichtung einer Mailingliste



**Bis zum 06.03.2008 waren 202 Einrichtungen, teilweise mehrere in einer Trägerschaft, erfasst. Von diesen ...**

- wenden 141 Blutprodukte an und sind zu überwachen,
- infundieren 16 weitere weniger als 50 Ery-Konzentrate p.a.  
(keine Überwachung)
- setzen 38 keine Blutprodukte ein,
- bei 7 ist die Situation bislang noch unklar!




### Bis zum 06.03.2007 wurden ...

- für 141 Einrichtungen 93 Personen als QbA bestellt,
- für 76 QbÄ die geforderte Qualifikation nachgewiesen,
- für 17 QbÄ die geforderte Qualifikation noch nicht vollständig nachgewiesen.

### Von den 141 **bestellten QbÄ** sind ....


- 64 Beschäftigte der sie bestellenden Einrichtung,
- 45 Externe,
- und bei 32 ist uns dieser Status nicht (sicher) bekannt.



### **Bis zum 06.03.2008 wurden Qualitätsberichte übermittelt:**

- von 31 Einrichtungen für 2005,
- von 110 Einrichtungen für 2006,
- von 81 Einrichtungen für 2007.






**Bis zum 06.03.2008 wurden 28 Praxen erfasst,  
von denen:**

- wenden 15 überwachungspflichtig Blutprodukte an,
- weitere 9 infundieren  $\leq 50$  Ery-Konzentrate p.a.

**! Die Kammer hat aber keine verwertbaren Daten,  
wie viele und welche Praxen eigentlich  
überwachungspflichtig wären !**




### Bisher haben 15 Praxen 12 Qualitätsbeauftragte bestellt, davon ...

- haben 10 die erforderliche Qualifikation nachgewiesen,
- ist bei 2 die Qualifikation noch nicht geklärt,
- sind bei 10 Praxen Beschäftigte der eigenen Praxis als QbA,
- haben 5 Praxen Externe QbA bestellt bzw. deren Status ist unklar.


#### **Wichtig:**

**TVA und QbA dürfen nicht personenidentisch sein.**



## Eingegangene Qualitätsberichte bis zum 06.03.2008


- von 1 Praxis für 2005,
- von 12 Praxen für 2006,
- von 8 Praxen für 2007.



## Anmahnung fehlender Qualitätsberichte



In 2007 wurden bei mehr als der Hälfte der Einrichtungen die Einreichung eines Qualitätsberichtes schriftlich angemahnt und/oder eine Fristverlängerung gewährt.



## Offene Fragen und Probleme bei der Überwachung

**Krankenhäuser,  
Einrichtungen**

Vertreter von  
Blutprodukte-  
lieferanten als QbÄ  
ihrer Kunden




**Umgang mit  
„Schläfern und  
Unkooperativen**


Veröffentlichung  
Positivlisten?  
Sonstige  
Maßnahmen?

**LÄKH**

Was kann Sie tun?



# Befragung 88 hessischer QbÄ Hämotherapie 2007



Dez. 2007 – Befragung aller uns namentlich bekannten QbÄ zu folgenden Themen:

- Berufsalter, berufliche Qualifikation, Dienststellung
- Art und Umfang der Tätigkeit als QbA sowie Verfahren der Bestellung
- Einschluss der QbA-Aufgaben in Berufshaftpflicht

**Bis März 2008 haben 52 der 88 Befragten (59 %) geantwortet.**




## Berufstätigkeit seit Approbation (n=49)

➤ 5 – 10 Jahre	5
➤ 11 – 15 Jahre	12
➤ 16 – 20 Jahre	10
➤ mehr als 20 Jahre	21
➤ keine Angabe	3

## Weiterbildungsstatus (n=52)

➤ Fachärzte	46
➤ in Weiterbildung	5
➤ kein Facharzt	1





# Verteilung nach Fachgebieten

(n=52, nur Fachärzte, Mehrfachantwort)


➤ Anästhesie	15
➤ Innere Medizin	10
➤ Transfusionsmedizin	7
➤ Chirurgie	3
➤ Labormedizin	4



## Zusatzbezeichnungen(-weiterbildungen)

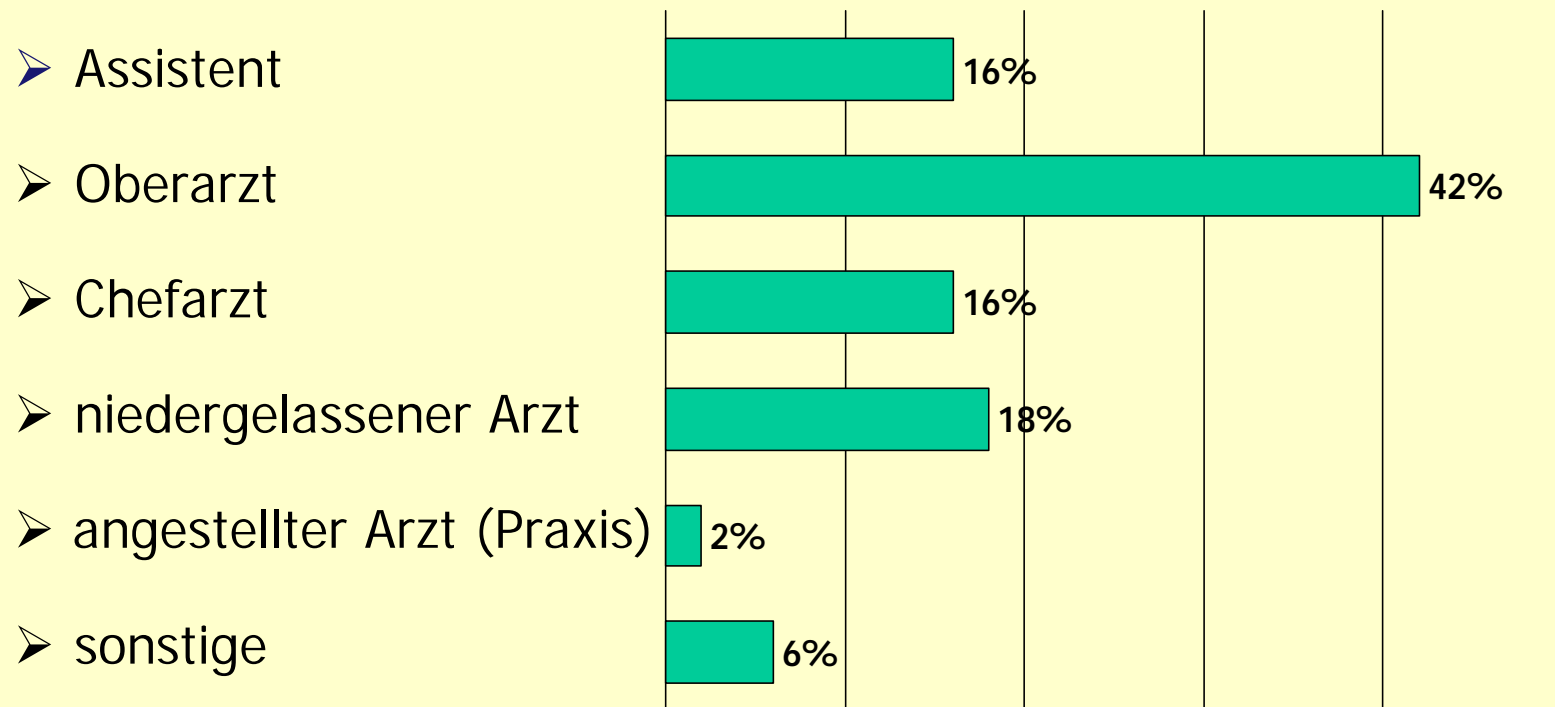
(n=35)


➤ Ärztliches QM	22
➤ Intensivmedizin	5
➤ Bluttransfusionswesen	5
➤ Hämostaseologie	3



# Berufliche Stellung

(n=50)






## Art / Umfang der Bestellung (n=52)

- |                             |        |
|-----------------------------|--------|
| ➤ für 1 Einrichtung         | 71,2 % |
| ➤ für mehrere Einrichtungen | 28,8 % |


## Bestellende Einrichtungen (n=56; Mehrfachantwort)

- |                      |    |
|----------------------|----|
| ➤ Krankenhaus        | 43 |
| ➤ ärztliche Praxis   | 9  |
| ➤ sonst. Einrichtung | 4  |



## Verlauf der Bestellung (n=51)


- |                                      |        |
|--------------------------------------|--------|
| ➤ selbst dafür beworben/interessiert | 19,6 % |
| ➤ wurde gefragt; freie Entscheidung  | 51,0 % |
| ➤ Delegation; Ablehnung kaum möglich | 29,4 % |



## Verhältnis der QbÄ zu Bestellern

(n=55; Mehrfachantwort)

- |                               |        |
|-------------------------------|--------|
| ➤ Angestellter d. Einrichtung | 63,6 % |
| ➤ Angestellter d. Trägers     | 5,5 %  |
| ➤ Praxisinhaber               | 14,5 % |
| ➤ Sonstiges                   | 16,4 % |



## Berichtsweg (n=93, Mehrfachantwort)

➤ Geschäftsführer Einrichtung	41	
➤ Ärztlicher Direktor	20	
➤ Chefarzt	12	
➤ Inhaber/Leiter Praxis	5	
➤ Sonstiges	15	
➤ Transfusionsverantwortlicher		8



## Einschätzung Weisungsunabhängigkeit

(n=52)

- |                        |        |
|------------------------|--------|
| ➤ voll gewährleistet   | 44,2 % |
| ➤ in der Regel gegeben | 48,1 % |
| ➤ kaum gegeben         | 7,7 %  |

## Vertragliche Regelung QbA-Tätigkeit

(n=56, Mehrfachantwort)

- |  |        |
|--|--------|
| ➤ keine besondere („formlos“)          | 60,7 % |
| ➤ Ergänzung/Nebenabrede Arbeitsvertrag | 17,9 % |
| ➤ Sonstiges                            | 21,4 % |





# Vergütung der QbA-Tätigkeit


(n=56; Mehrfachantwort)

- |   |        |
|---|--------|
| ➤ keine besondere vereinbart            | 80,4 % |
| ➤ funktionsabhängiger Zuschlag          | 7,1 %  |
| ➤ freivertraglich vereinbarte Vergütung | 8,9 %  |
| ➤ Sonstiges                             | 3,6 %  |



# Berufshaftpflicht QbA-Funktion gemeldet? (n=51)

➤ ja	23,5 %
➤ noch nicht	76,5 %




## Reaktion des Versicherers (n=12)

- |   |   |
|---|---|
| ➤ keine Reaktion                          | 5 |
| ➤ Risiko akzeptiert, Prämie erhöht        | 5 |
| ➤ Versicherung des Risikos abgelehnt      | 1 |
| ➤ Risiko ohne Prämienanpassung akzeptiert | 1 |

## Haftungsfreistellung durch Arbeitgeber ? (n=49)

- |  |    |
|--|----|
| ➤ Freistellungs- oder Übernahmeerklärung         | 2  |
| ➤ Bestätigung Einschluss in Vers. d. Einrichtung | 11 |
| ➤ bisher keine Regelung durch/mit Einrichtung    | 36 |



## Wünsche an LÄKH

- Organisation landesweiter Arbeitstreffen für QbÄ (Erfahrungsaustausch u. aktuelle Infos)
- Individuelle kostenpflichtige Beratungsangebote (Vor-Ort-Audits)
- Fachliche Fortbildungsangebote
- Klärung Versicherungsfrage durch LÄK
- Infos zu Neuerungen, Gesetzesänderungen etc.